

Бьянка Минте-Кёниг  
Ханс-Гюнтер Дёринг

соответствует

**ФГОС**

# ОСЕНЬ

## НАХОДИЛКИ-РАЗВИВАЛКИ



дождь



бумажный  
змей



каштан



белка



резиновые  
сапоги



зонт



виноград




чай



улитка

**2+**

ПИТЕР



THIEMANN



ГУСЬ СЕРЫЙ

## Перелётные птицы летят на юг

Юлия и Лукас наблюдают за серыми гусями в бинокль. Перед долгим путешествием на юг птицы решили передохнуть пару дней на озере. Поганки (чомги) и серые цапли тоже готовятся к перелёту. Как только ночи становятся холоднее, птицы покидают насиженные места и улетают в тёплые страны. Там достаточно пищи и нет зимних морозов. Для перелёта туда они собираются в большую стаю — клин. Вскоре полетят на юг ласточки и некоторые певчие птицы.

Юлия специально взяла с собой книгу-определитель, чтобы по форме клина узнать, какие птицы пролетают по небу. Она была удивлена, узнав, что птицы всегда выстраиваются при перелёте определённым образом, совсем как дети, идущие на экскурсию. Это помогает им лететь с большей скоростью, сберегая силы и не теряясь в дороге.

Впереди всегда летит вожак. Юлии особенно нравятся длинные цепочки журавлей.

Некоторые птицы, например зарянки и синицы, остаются зимовать. К вечеру на озеро опускается туман. Юлии и Лукасу нравится это таинственное окружение. «Приходит осень», — говорят они, и оба радуются этому времени года.



БОЛЬШАЯ  
ПОГАНКА  
(ЧОМГА)



ЦАПЛЯ СЕРАЯ



ЛАСТОЧКА



КУКУШКА



СОЛОВЕЙ


*Почему перелётные птицы улетают на юг? Найди их на картинке. Покажи птиц, которые остаются зимовать. Каких еще перелётных птиц ты знаешь? Какие птицы зимуют там, где ты живёшь? Как ты думаешь, почему некоторые утки не улетают в тёплые страны, а остаются в городских водоёмах?*



ЗАРЯНКА



СИНИЦА



ОРЛАН-  
БЕЛОХВОСТ

ЖУРАВЛЬ



УТКА



ВОРОНА



ДЕРЕВЕНСКАЯ  
ПАСТОЧКА



СКВОРЕЦ



ЯБЛОКО



ГРУША



СЛИВЫ



ИНСТРУМЕНТ  
ДЛЯ СБОРА ЯБЛОК

## Осень в саду

Осенью в саду много дел. Нужно постричь кустарник, утеплить розы, перекопать грядки и укрыть их навозом и соломой. Но больше всего детям нравится собирать урожай. Из яблок и слив бабушка готовит прекрасное повидло. Ах, какие вкусные с ним получаются пирожки и оладьи! В выходной день все с нетерпением ждут вечерних посиделок у костра. Там будут петь песни, рассказывать истории, жарить колбаски и шашлыки. 31 октября — праздник Хэллоуин. Давным-давно его стали праздновать в Англии, а сейчас отмечают по всему миру. В этот день устраиваются весёлые маскарады. Символом праздника считается фонарь из тыквы. Раньше люди думали, что он отпугивает злых духов.

Бабушка уже выбрала самую большую тыкву, вычистила и запекает середину. Дети вырезают на тыкве глаза, нос и рот и ставят внутрь свечку. Фонарь будет стоять на террасе и приветливо улыбаться прохожим тёмным осенним вечером. Юлия и Лукас собираются надеть костюмы страшных персонажей. «Я надену костюм ведьмы!» — говорит Юлия, а Лукас корчит страшную гримасу и заявляет: «А я буду вампиром!»

*Какие местные фрукты созревают осенью там, где ты живёшь? Что дети делают с тыквой? Празднуешь ли ты Хэллоуин?*



СЕКАТОР



ЛОПАТА



КАПУСТА



КОЛБАСКА  
ДЛЯ ЖАРКИ



МОРКОВЬ



ГОРОХ



ТЫКВА



ПШЕНИЦА



ЯЧМЕНЬ



КУКУРУЗА



ОВЁС



РОЖЬ



УКРАШЕНИЕ  
ИЗ КОЛОСЬЕВ

ХЛЕБ



БУЛОЧКИ



ЛУК



## Праздник урожая

Осень — время сбора урожая. Большие зерноуборочные комбайны отделяют от колосьев зёрна пшеницы. Часть урожая везут в специальные хранилища — элеваторы. Остальное зерно везут на мельницу, где из него делают муку. Мука нужна для выпечки хлеба и булочек.


Пустые стебли — солому — сворачивают в большие тюки. Многие растения дают зёрна. «Я знаю пшеницу, ячмень и овёс», — с гордостью говорит Лукас. Их зёрна используются по-разному.

Фермеры устроили традиционный в Германии праздник урожая. Красиво украсили площадь фруктами, овощами и колосьями. Из колосьев сделали красивое украшение — символ праздника — и установили посередине.

После этого для детей начались игры — катание на пони и соревнование по заплетанию косичек из лука. Юлия сплела самую длинную косу и стала Луковой королевой.

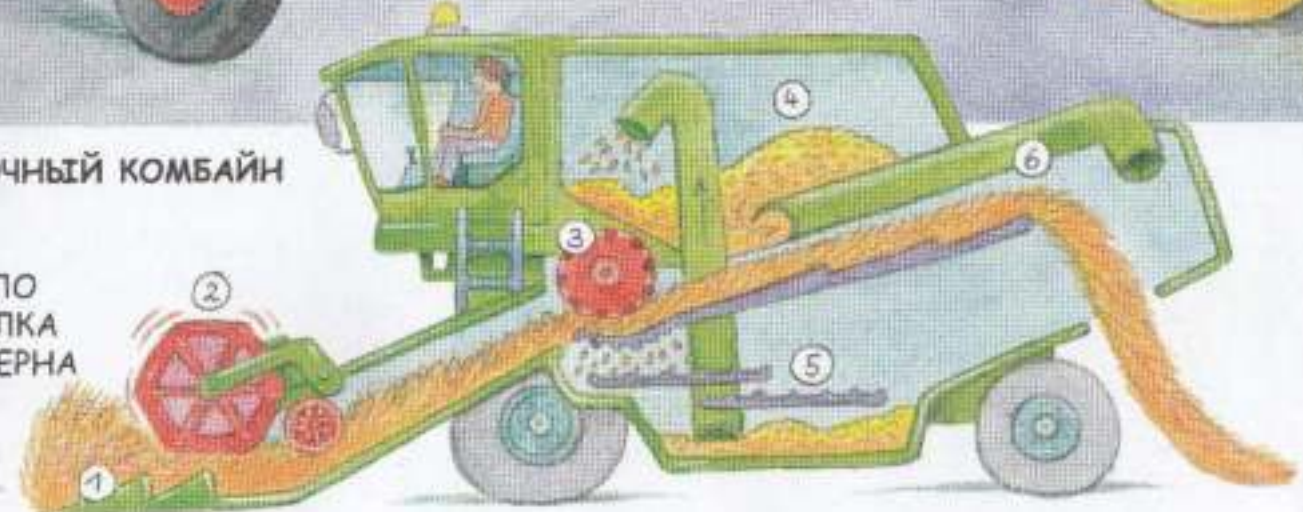
*Какие растения, дающие зёрна, знает Лукас? Какие известны тебе? Как ты думаешь, для чего используются зёрна ржи (черный хлеб, квас), ячменя (ячневая и перловая крупы), овса (овсяные хлопья, корм лошадям) и кукурузы (кукурузные хлопья, попкорн, крупа (мамалыга))? Устраивают ли праздник урожая там, где ты живёшь?*





**ЗЕРНОУБОРОЧНЫЙ КОМБАЙН**

- 1 ЖАТКА
- 2 МОТОВИЛО
- 3 МОЛОТИЛКА
- 4 БУНКЕР ЗЕРНА
- 5 СИТО
- 6 РУКАВ



## Сбор винограда



ВИНОГРАД



ВИНОГРАДНЫЙ  
ПРЕСС



БУТЫЛКИ  
С СОКОМ



ВИНОГРАДНАЯ  
УЛИТКА

На осенних каникулах Юлия и Лукас едут к своему дяде Карлу. Он работает на винограднике и берёт детей с собой на работу. Сейчас время сбора урожая. Поздний виноград — самый сладкий, из него получается особенно вкусный сок. Ягоды собирают в корзины, моют и ставят под пресс. Из него в большие бочки вытекает виноградный сок.

Такой сок называется свежавыжатым. Из части сока выпаривают воду и отправляют на заводы, где из него делают восстановленный сок.

«Смотри, — говорит Лукас, — виноградная улитка! Её нужно уничтожить, она вредит винограднику». «Не трогай, — просит Юля, — ты знаешь, что во Франции и некоторых других странах виноградную улитку специально разводят, потому что её можно есть». Юлия наблюдает за пауком, который плетёт паутину. Осенью паутина очень хорошо видна, потому что на тонких ниточках блестят капельки росы.

*Что нужно винограду, чтобы он стал сладким и вкусным? Какой твой любимый сок? Каких улиток ты видел? Они полезные или вредные? Понаблюдай, как паук плетёт свою паутину. Знаешь ли ты, что паутина — самый прочный природный материал (она легче и прочнее стали)?*



УЛИТКА  
ЦЕПЕЯ



СЛИЗЕНЬ







ПАУК-КРЕСТОВИК

ПАУТИНА





ГОРНОЕ ПАСТБИЩЕ  
(АЛЬПТИЙСКИЙ ЛУГ)

## Возвращение коров с пастбищ

Юлия и Лукас поехали в горы навестить свою тётю Луизу. Она хочет показать детям необычный праздник — отгон скота. Осенью, когда трава перестаёт расти и становится холоднее, фермеры перегоняют свои стада с горных пастбищ — альпийских лугов — в долину.

Отгон скота с горных пастбищ — известный праздник во многих регионах Германии. Посмотреть на него приезжает много туристов. Звучит музыка, люди танцуют, животных красиво украшают. На головах у них чудесные венки из горных растений, на шее звонкие колокольчики — бóтала! Фермеры одеты в национальные костюмы: короткие кожаные штаны, гетры, жилеты и шляпы с перьями. «Ой, какая красавица!» — с удивлением восклицает Лукас. «Эта корова, которая особенно красиво украшена, называется коронованной, — объясняет тётя Луиза, — она идёт во главе стада». На голове у неё особенный венок, который выглядит как корона. В него вставлены свечи или изображение святого, а также колокольчики и зеркальца, чтобы отгонять злых духов.


*Для чего скот отгоняют с горных пастбищ? Какие животные пасутся на альпийских лугах? Как ты думаешь, зачем коровам колокольчики? Найди на картинке коронованную корову. Какие растения можно найти в горах? Какие национальные костюмы носят в России?*



КОРОВА



КОРОНОВАННАЯ  
КОРОВА



ОВЦА



ФЕРМЕР



ШЛЯПА



ТУРИСТЫ





БОТАЛО



АЛЬПИЙСКАЯ РОЗА  
(РОДОДЕНДРОН)

ГОРЕЧАВКА



КОЛЮЧНИК



СОЙКА



ДЯТЕЛ



ПОПОЛЗЕНЬ



ОРЕШНИКОВАЯ  
СОНЯ



ПОДБЕРЁЗОВИК



БЕЛЫЙ ГРИБ



МОХОВИК



ЧЕРВИВЫЙ ГРИБ

## Осень в лесу

Осень раскрашивает листья в разные цвета: жёлтые, красные и коричневые. В лесу созревают ягоды, жёлуди, орехи и семена шишек. Ими питаются лесные животные: белка, орешниковая соня, сойка, поползень и дятел. В это время года животные заготавливают запасы на зиму.

Юлия и Лукас с бабушкой и дедушкой идут в лес за грибами. Дедушка хорошо в них разбирается. Это очень важно, так как не все грибы съедобны. Некоторые из них так ядовиты, что могут быть смертельно опасными, например бледная поганка. Лукас нашёл прекрасный белый гриб. Он срезает его у самого корня и кладёт в корзину. Грибы с удовольствием едят и обитатели леса: лось, кабан, полевая мышь, улитка. «Фу!» — восклицает Юлия, когда бабушка срезает червивый гриб и показывает детям червоточины и личинки. «У некоторых грибов "говорящие" названия, — рассказывает дедушка, — сразу можно сказать, где они растут, например, подосиновик, подберёзовик, боровик».

*У каких деревьев самые красивые листья осенью? Сосчитай грибы на картинке. Сколько их? Найди на рисунке белку и поползня. Какие ядовитые грибы ты знаешь? Какие съедобные грибы тебе известны? Как ты думаешь, почему лисичка и моховик так называются? Какие животные делают запасы на зиму?*





ЛИСИЧКИ



МУХОМОР



ЛОЖНЫЙ  
ДОЖДЕВИК



БЛЕДНАЯ  
ПОГАНКА





ПОЛЁВКА  
ОБЫКНОВЕННАЯ

## Сбор урожая

На полях начинают убирать сахарную свёклу. Юли и Лукасу разрешили поехать вместе со всеми на тракторе. Лукас помогает выкапывать свёклу, оставшуюся после уборки. Дети видят, как по полю пробежала маленькая мышка. «Это была полёвка», — говорит Юлия.

Большой комбайн выкапывает свёклу из земли, обрезает на ней ботву (листья) и сгружает в прицеп. Потом огромные грузовики отвозят её на сахарный завод. Там из сахарной свёклы варят сахарный сироп, из которого получают сахар. Лукас очень любит за завтраком поливать сладким сиропом блинчики. А Юлия лакомится леденцами, которые делают из сахара.

В сентябре начинается сбор урожая картофеля картофелеуборочными комбайнами. Существует много сортов картофеля. И даже его клубни могут быть разного цвета: красного, коричневого, почти белого. Рассыпчатый картофель очень вкусен вареный, с маслом или сметаной. Плотный лучше использовать для салатов и картошки фри.

*Какой овощ убирает комбайн на рисунке? Знаешь ли ты, какие продукты содержат сахар? Как ты думаешь, леденцы вредные или полезные? Чем полёвки и землеройки отличаются от мышей? Какие блюда из картофеля ты любишь больше всего? Из свёклы получают сахар, а что получают из картофеля? (Крахмал.)*



ЗЕМЛЕРОЙКА



ЛЕСНАЯ ПОЛЁВКА



ТРАКТОР



САХАРНАЯ  
СВЁКЛА



СВЁКЛУБОРОЧНЫЙ КОМБАЙН




ГРУЗОВИК СО СВЁКЛОЙ



САХАРНЫЙ ЗАВОД





САХАР-РАФИНАД



ПАКЕТ  
С САХАРОМ



ЛЕДЕНЦЫ



КАРТОФЕЛЬ



КАРТОШКА ФРИ

## Осень в городе



КАШТАН

Даже в городе чувствуется наступление осени. Ночью осенние ветра проносятся по улицам и раскачивают деревья, срывая с них листья и плоды. Это время листопада. На следующее утро дети бегут собирать жёлуди в смешных шляпках и каштаны, которыми усыпаны площади и парки. Из них можно будет сделать осенние поделки. Огромные кучи разноцветных листьев так и хочется разворошить. А дворникам работы прибавилось — теперь каждое утро они должны чистить дорожки. На деревьях и кустарниках созрели ягоды, они очень красивые. В парках стоит птичий гомон: целые стаи скворцов и свиристелей объедают рябину. Белочка закапывает буковые орехи и жёлуди на зиму. «Всё равно будет попрошайничать и требовать орешков», — говорит Юлия. Много еды в осенних парках для птиц! Прежде чем отправиться в тёплые страны, они могут как следует наесться. На некоторых деревьях есть ягоды, которые птицы очень любят. Но надо быть внимательным, многие из них ядовиты для человека.



ДУБ



БУК



ГРЕЦКИЙ ОРЕХ

БЕЛОЧКА



*Как ты думаешь, под каким деревом стоят Юлия и Лукас? Сосчитай, сколько каштанов упало на землю. Почему белочки прячут орехи? Какие съедобные ягоды ты знаешь? Какие ты пробовал орехи? Любишь ли ты осень? Почему? Какие ядовитые ягоды ты знаешь?*



ЛЕСНОЙ ОРЕХ  
(ЛЕЩИНА)




ДРОЗД



ТЁРН







ШИПОВНИК



РЯБИНА ОБЫКНОВЕННАЯ



РЯБИНА  
СКАНДИНАВСКАЯ



ТИС





ЛУЖА



НЕПРОМОКАЕМЫЕ ШТАНЫ



РЕЗИНОВЫЕ САПОГИ



СОБАКА



НЕПРОМОКАЕМАЯ КУРТКА

## Игры осенью

Юлию и Лукаса не назовёшь домоседами. Даже осенью они больше всего любят играть на улице. Главное — правильно одеться! Для осени есть особые игры. Когда светит солнце, Юлия и Лукас вместе со своими друзьями строят плотину и шлюзы. Когда идёт дождь, они прыгают по лужам. «Плюх!» — и Лукас приземляется посреди огромной лужи. Бабушка смеётся: «Как хорошо, что на тебе резиновые сапоги и непромокаемые штаны». Но самое интересное — это пойти с мамой и папой на соревнования по запуску воздушных змеев. Сотни разноцветных игрушек взмывают над городом. У Юлии управляемый воздушный змей, с которым можно делать разнообразные трюки. Главное — крепко его держать при сильных порывах ветра, чтобы не улетел. Лукас получает приз за самого яркого воздушного змея, сделанного своими руками.

*Во что играют Юлия и Лукас, когда идёт дождь? Что они делают, когда светит солнце? Во что ты любишь играть осенью? Как одеваешься в это время года? Почему? Где воздушный змей Лукаса? Рассмотрни картинку. Какой змей тебе нравится больше всех? Найди на картинке флюгер. Как ты думаешь, зачем он нужен? (Показывает направление ветра и его силу.)*



ПЛОТИНА



ВОЗДУШНЫЙ ЗМЕЙ



УПРАВЛЯЕМЫЙ  
ВОЗДУШНЫЙ  
ЗМЕЙ



ФЛЮГЕР

## Осенняя погода



ПЕРЕМЕННАЯ  
ОБЛАЧНОСТЬ



ПЕРИСТЫЕ  
ОБЛАКА



КУЧЕВЫЕ  
ОБЛАКА



ДОЖДЕВАЯ  
ТУЧА



ЗОНТИК

Погода осенью очень переменчива. В одни дни солнечно и тепло, в другие ветрено, дождливо и холодно. К сожалению, 1 сентября нужно идти в детский садик и в школу, и даже зонтик и сапоги не спасают от дождя. День знаний получился не очень праздничным.

Ветер иногда такой сильный, что вырывает с корнем деревья и срывает крыши с домов. В такие дни передают штормовое предупреждение и Юлия с Лукасом остаются дома. Они сидят, укутавшись в тёплые пледы, и пьют горячий чай с мятой и мёдом. Юлия и Лукас слушают завывания ветра, но не боятся непогоды, им тепло и уютно.

Осенью часто бывают туманы. Они стелются по земле белой пеленой. Юлия вместе с папой идёт в сад, но в тумане почти ничего не видно. «Страшно», — шепчет она и крепко держится за папину руку.

Когда появляется солнце, Юлия и Лукас наблюдают за облаками на небе. Лукас нашел облако, похожее на динозавра. Тут они замечают тёмную дождевую тучу. Пора возвращаться домой.

*Посчитай, на сколько листов ветер разорвал газету. Любишь ли ты дождливую погоду? Понаблюдай за облаками. Попробуй определить, какие они. Найди на небе облака необычной формы и сочини про них историю. Как называется сильный ветер?*

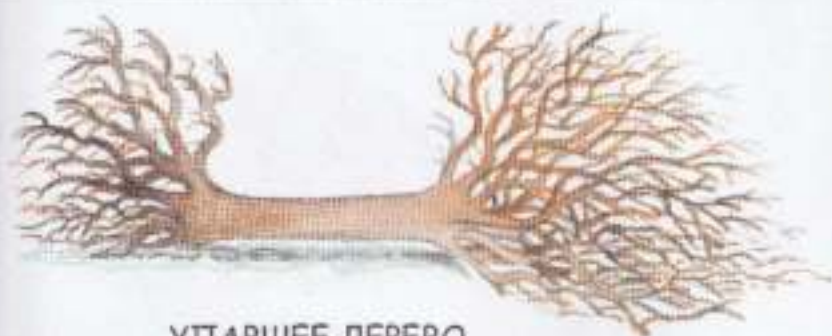


ОБЛАКА В  
ВИДЕ ФИГУРОК



ТУМАН






УПАВШЕЕ ДЕРЕВО



ЧАЙ



ГАЗЕТА



ФОНАРИК



ПЕЧЁНОЕ ЯБЛОКО



СВЯТОЙ МАРТИН

МАЛТАЯ  
МЕДВЕ-  
ДИЦА

ПОЛЯРНАЯ  
ЗВЕЗДА

ПЕГАС

КАССИОПЕЯ

ТЕЛЕЦ

ПЕБЕДЬ

БОЛЬШАЯ МЕДВЕДИЦА

ОРИОН

## Шествие с фонариками

Осенью темнеет быстрее. Но дети радуются темноте, ведь их ждёт праздник. Вместе с мамой Юлия и Лукас мастерят яркие фонарики. Они готовятся к шествию с фонариками на День святого Мартина. Это традиционный праздник в Европе и Германии, он отмечается 11 ноября. Много лет назад святой Мартин спас жизнь старику, просившему милостыню. Он поделился с ним своим плащом и тем самым защитил от холода.

Вечером на улицы города выходят дети с фонариками, сделанными своими руками, и весь город становится сказочным. Считается, что дети, несущие фонарики, будут добрее и отзывчивее. После шествия Юлия и Лукас едят дома утку и печёные яблоки (традиционные праздничные блюда). Лукас посыпает яблоко корицей и сахаром.

Ясным вечером дети наблюдают на небе ярко сверкающий Млечный Путь. Юлия уже знает несколько созвездий.

«Вот Большая Медведица», — она показывает на небо. Лукас с восхищением смотрит в бинокль на Луну. «Я могу разглядеть на Луне кратеры», — говорит он.

*Найди на картинке фигуру святого Мартина. Чем он знаменит? Найди на картинке Юлию и Лукаса. Какие у них фонарики? Какой фонарик нравится тебе больше всего? Как ты думаешь, каких качеств тебе не хватает? (Доброты, отзывчивости, честности, послушания и т. д.) Попробуй найти на небе созвездия, нарисованные в книге.*



БОЛЬШАЯ МЕДВЕДИЦА



ЗВЁЗДНОЕ  
НЕБО



ЛУНА

## Идеи для осени



### Индийское ожерелье

Собери в лесу или в парке пёрышки и маленькие палочки. Если нанизать их вместе с бусинами на кожаный шнурок, получится красивое индейское ожерелье.

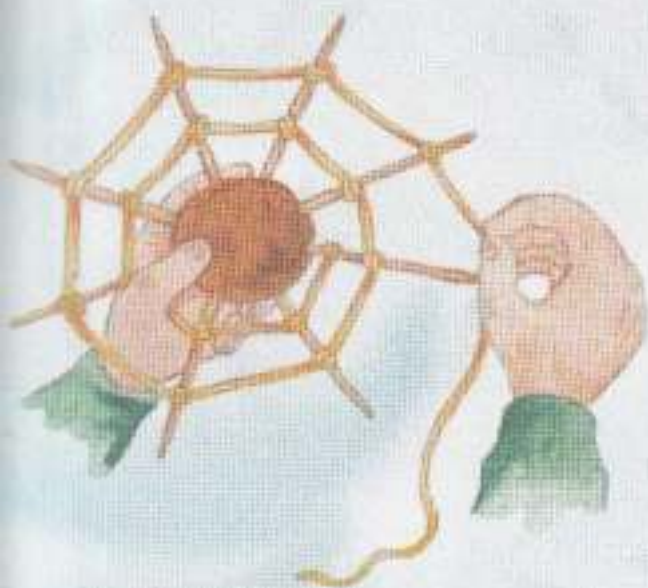
### Жареные колбаски

Попроси родителей помочь тебе сделать рогатину из веточки. Насади на нее сосиску, кусочек хлеба или охотничью колбаску (может, ты сможешь найти такую же длинную колбаску, какие жарят в Германии, тогда её можно обернуть вокруг палочки). Поджаривай в верхней части огня. Внимание! Если ты засунешь палочку с сосиской в центр костра, всё превратится в угольки.



### Паутина

Смастери паутину. Тебе понадобятся каштан, зубочистки и нитки.



### Весёлый зоопарк

Смастери зоопарк из желудей, каштанов, пластилина и спичек.





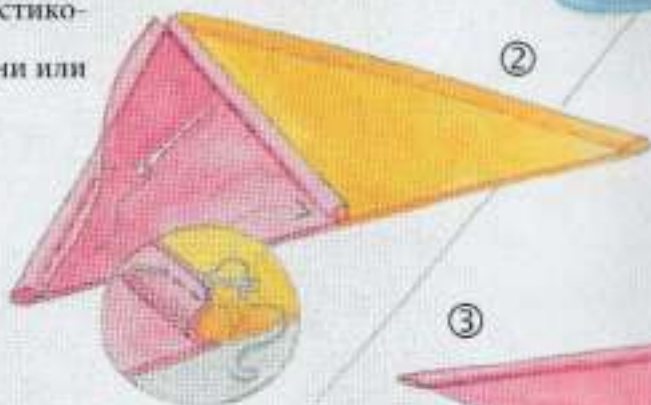
## Воздушный змей

Тебе понадобятся: 4 палочки (3 по 82 см, 1 — 80 см, 6 мм в диаметре), клейкая лента, игла и прочная нитка, пластиковое кольцо, 2 м<sup>2</sup> нейлоновой ткани или парусины и ножницы.



① Отрежь 2 прямоугольных треугольника разного цвета со сторонами по 80 см. Оставь по 2–3 см с каждой стороны для кромки.

Вырежи для кия треугольник со сторонами 29 x 35 x 54 см и оставь кромку в 2 см. Киль служит для равновесия воздушного змея!



② Загни края и пришей их так, чтобы получились трубочки, в которые можно будет вставить деревянные палочки.

③ Пришей киль на середину двойным швом. К его острию прикрепи петлю, в неё продень кольцо для закрепления леера и привяжи к нему нитку.



④ К боковым палочкам пришей два кармашка для крепления поперечной перегородки на расстоянии 50 см от острия.



⑤ Вставь оставшуюся палочку (80 см) в кармашки на крыльях. Обрежь край воздушного змея в форме волны. Не забудь украсить своего змея разноцветными хвостиками!



## Смастери фонарик

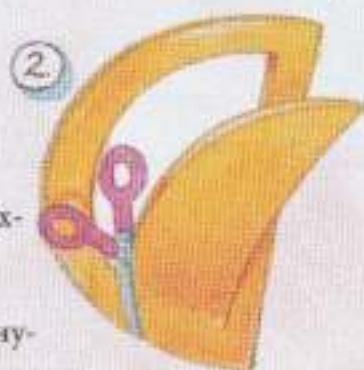
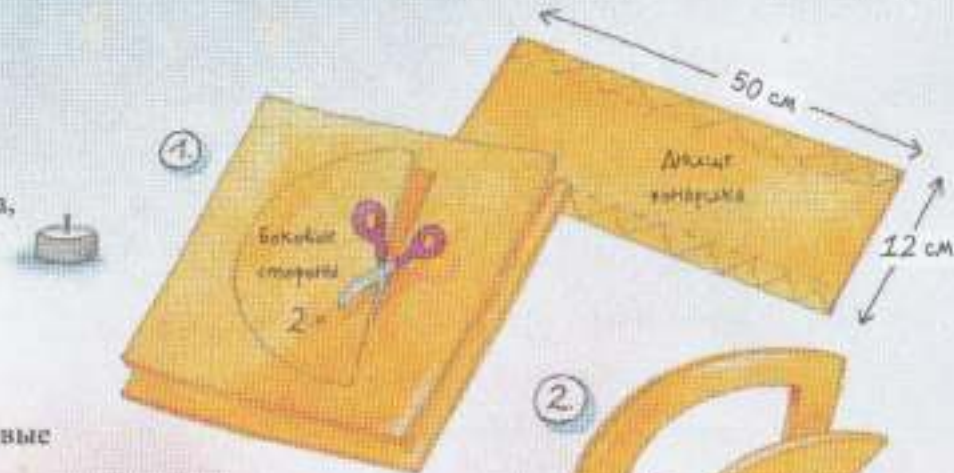
Тебе понадобятся: разноцветный картон, цветная папиросная бумага, ножницы, клей, проволока и плавающая свечка.

① Из картона вырежи 2 одинаковые фигуры (в виде месяца, мышки, солнышка, бабочки и т. п.).

② Вырежи внутреннюю поверхность, оставив кромку в 2–3 см. Вырежи из папиросной бумаги внутреннюю фигуру.

③ Если нужно, раскрась и приклей её к кромке.

④ Скрепи боковые стенки фонарика 10-сантиметровыми полосами. На дно фонарика не забудь приклеить свечу. Из проволоки сделай ручку и укрась свой фонарик.



### Картофельные штампы

Разрежь пополам картофелину. Попроси родителей помочь тебе вырезать ножиком узор и нанеси краску. Проштампуй приглашения, салфетки или листы тетрадки. Можно использовать краску для ткани, чтобы украсить одежду.



### Летающий каштан

Попроси родителей сделать два отверстия на противоположных сторонах каштана. Возьми два пёрышка и воткни их в дырочки. Проверь, как летает твой каштан.



### Печёные яблоки

Не забудь позвать маму или бабушку на помощь. Почисти кислые яблоки, аккуратно удали сердцевину и положи пару изюмин. Сверху посыпь сахаром, корицей, положи ложку сметаны и поставь в жаропрочную посуду. Запекай 20–30 минут в предварительно разогретой духовке. Приятного аппетита!

